



Mito o realidad, ¿Es Argentina cara en dolares?

Por Joaquín Broda y Valentín Gomez.

Esta investigación se centra en una comparación de los precios en dólares estadounidenses de una selección de bienes y servicios en Argentina con respecto a otros países. Buscaremos derribar el mito de si realmente somos un país encarecido en dólares.

Resumen ejecutivo

- Argentina ha experimentado periodos de altos precios en dólares, especialmente durante crisis económicas (1970s, 2001-2002) y bajo los gobiernos de Kirchner en la década de 2010. Desde 2017 a 2020, los precios en dólares fluctuaron, siendo en 2017 un 60% más caros, pero en 2019 solo un 8.5%.
- El dólar oficial es controlado por el Banco Central, mientras que el dólar paralelo (blue) es el del mercado informal. La existencia de dos tipos de cambio crea una dualidad en los precios de bienes y servicios.
- En dólares paralelos, los precios de alimentos son más competitivos internacionalmente.
- Argentina tiene precios bajos en electricidad y gas en comparación con otros países, gracias a subsidios. En internet y telefonía móvil, los precios son más competitivos cuando se usa el dólar paralelo.
- En dólar paralelo, tanto la nafta como el diésel son más baratos que el promedio internacional.
- Los precios de alquileres en dólares paralelos son significativamente más bajos que en el mercado internacional, hasta un 30% menos.
- Los precios de productos electrónicos, como el iPhone y la PlayStation, son mucho más altos que en otros países, debido a restricciones de importación e impuestos elevados.
- Los autos son mucho más caros en Argentina debido a restricciones a la importación y altos impuestos.



Introducción

A lo largo de la historia reciente de Argentina, ha habido varios períodos en los que los precios de bienes y servicios en dólares fueron altos en comparación con los precios internacionales. Durante la década de 1970, especialmente hacia el final, la alta inflación y las devaluaciones llevaron a nuestra economía a tener precios elevados en dólares. La crisis económica y financiera de 2001-2002 también resultó en precios altos antes de la devaluación significativa del peso argentino. En la década de 2010, bajo los gobiernos de Néstor y Cristina Kirchner, los controles del tipo de cambio y las políticas de subsidios mantuvieron los precios internos relativamente altos en dólares.

En años más recientes, entre 2017 y 2020, Argentina experimentó fluctuaciones significativas en los precios en dólares. En 2017, aproximadamente el 60% de los productos eran más caros en comparación con los precios internacionales. Esta situación mejoró temporalmente en 2019, cuando solo el 8.5% de los productos eran más caros

En contraste con los períodos en los que los precios en Argentina fueron altos en dólares, también hubo épocas en las que el país resultó ser más barato en comparación a precios internacionales. Por ejemplo, durante la década del 2000, especialmente después de la crisis de 2001-2002. Tras la devaluación del peso, los precios en dólares cayeron drásticamente, haciendo que muchos bienes y servicios fueran más accesibles para los extranjeros. Además, en años recientes, ciertos productos como alimentos y combustibles han sido más baratos en Argentina en comparación con países vecinos como Brasil, Chile y Uruguay, debido a factores como controles de precios y subsidios.

Dólar Oficial y Dólar Paralelo (Blue), ¿Qué significan?

El **Dólar Oficial** es el cambio establecido y controlado por el Banco Central de la Republica Argentina (BCRA). Y el **Dólar Paralelo (Blue)** es el tipo de cambio del dólar en el mercado informal o paralelo, es el que se compra y vende fuera de los canales oficiales. Debido a las limitaciones que existen para la adquisición del tipo de cambio oficial, el tipo de cambio paralelo es el normalizado por la población.

En el caso de Argentina, se observan dos precios distintos debido a la existencia de dos tipos de cambio: el 'Dólar Blue' y el 'Dólar Oficial'. Esta dualidad cambiaria es un reflejo de la complejidad económica del país.

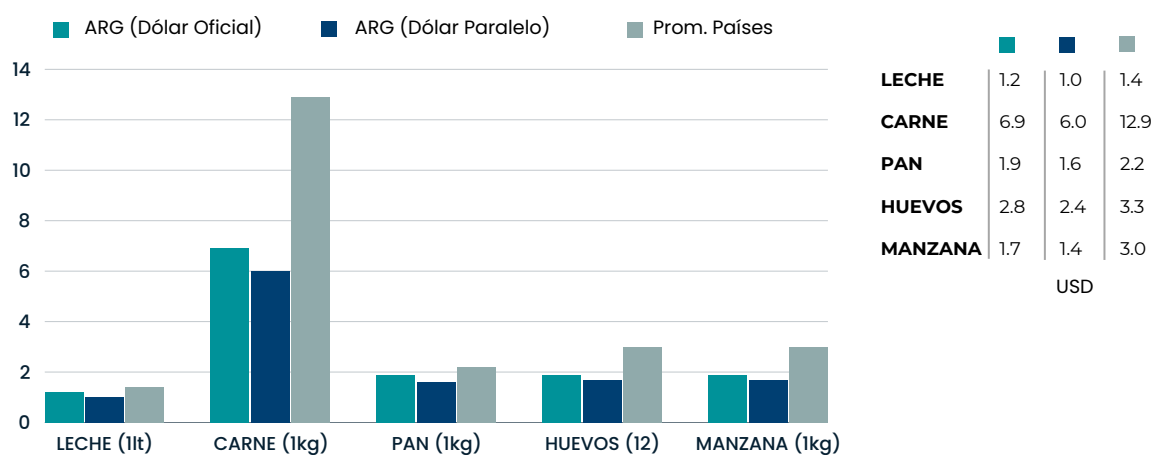


COMPARACION:

1. ALIMENTOS

Se compara los precios de productos básicos en Argentina con un promedio de países seleccionados, expresados en dólares estadounidenses y diferenciando entre el tipo de cambio oficial y el paralelo. En general, los precios en Argentina son competitivos, especialmente cuando se consideran en dólares paralelos. Por ejemplo, la leche cuesta 1.2 USD con el dólar oficial y 1.0 USD con el paralelo, alineándose con el promedio internacional.

Figura 1: Comparación precios de alimentos básicos.



"Prom. de países" incluye a: Brasil, Chile, México, Colombia, Perú, España, Italia y EE.UU.

Fuente: Elaboración propia en base a NUMBEO

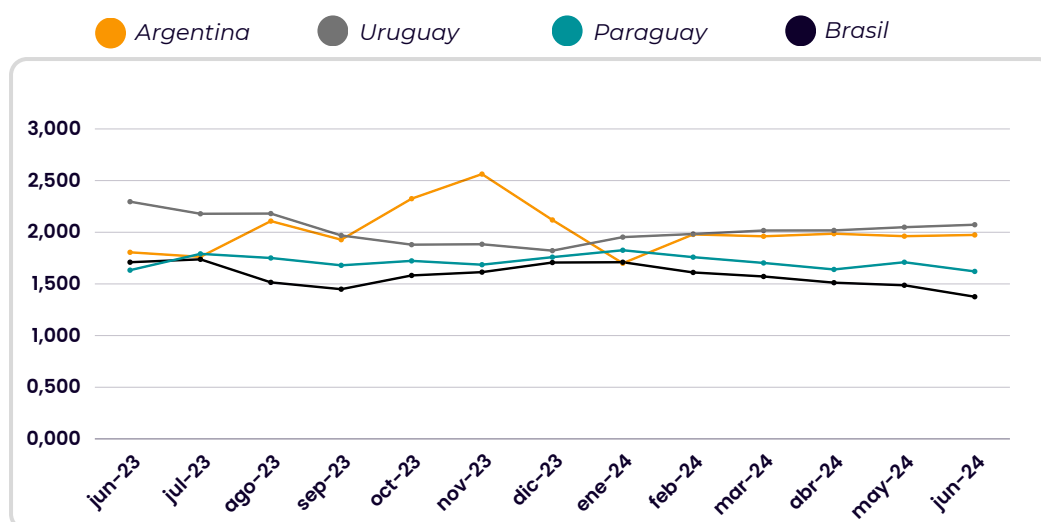
Los datos destacan que los precios de alimentos en Argentina son más accesibles en comparación con el grupo de países seleccionados, especialmente con respecto al tipo de cambio paralelo. Aunque algunos productos como la leche están casi en concordancia con el promedio internacional en términos de dólar oficial, otros como las frutas ofrecen precios mucho más bajos.



1.1 CARNE

El gráfico muestra la evolución de los precios del kilogramo vivo de carne en Argentina, Uruguay, Paraguay y Brasil desde junio de 2023 hasta junio de 2024. En general, los precios de la carne en la región tienden a estabilizarse o disminuir ligeramente hacia mediados de 2024. Uruguay se mantiene como el país con los precios más altos, mientras que Brasil y Paraguay tienen los precios más bajos. La volatilidad en Argentina demuestra que enfrentando políticas económicas que afectan significativamente los precios del mercado de la carne.

Figura 2: Comparación precios del KG previo a faenar.



Fuente: Elaboración propia en base a INDEC

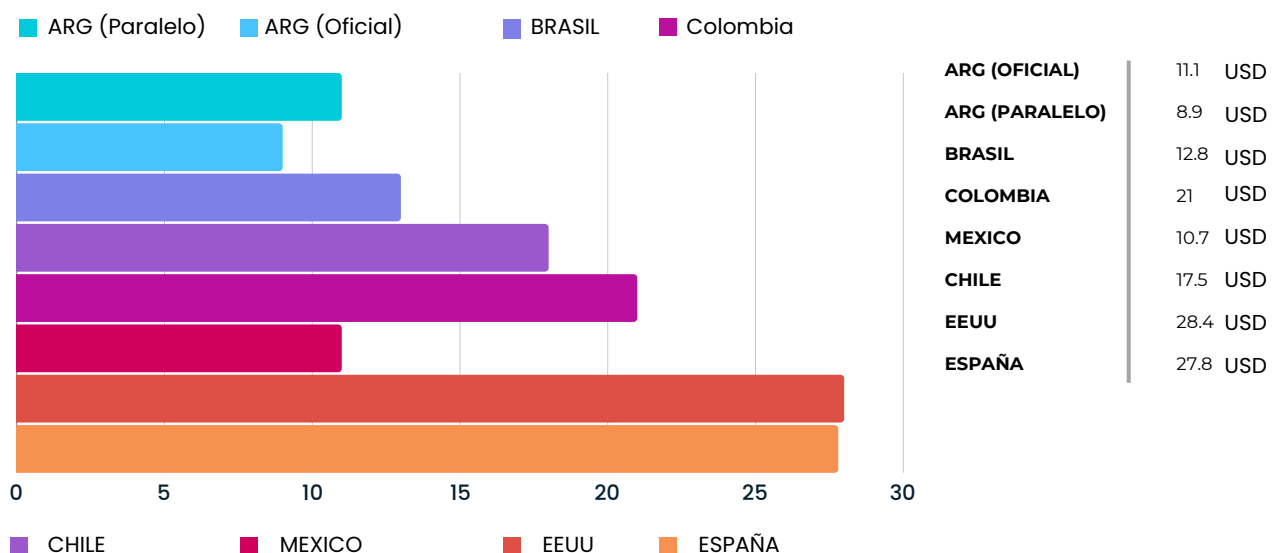
Si tenemos en cuenta el precio del kilogramo en góndola, el precio de la carne en Argentina es de 11.1 USD por kilogramo con el 'Dólar Oficial' y de 8.9 USD con el 'Dólar Blue'. En comparación, Brasil presenta un precio de 12.8 USD, Colombia 21 USD, México 10.7 USD, Chile 17.5 USD, Estados Unidos 28.4 USD y España 27.8 USD, notando precios muy inferiores en Argentina, tomando ambos tipos de cambio.

La variabilidad en los precios puede ser atribuida a una serie de factores económicos. Entre ellos se incluyen la inflación que sufre el país, las políticas agropecuarias y económicas nacionales, los costos de producción y distribución, y el poder adquisitivo de los habitantes.

El siguiente gráfico proporciona una visión clara de las disparidades económicas regionales reflejadas en el precio del KG de carne en góndola.



Figura 3: Comparación precios del KG en gondola.



*Se tiene en cuenta un corte común en dichos países como es el lomo/solomillo.

Fuente: Elaboración propia en base a distintas cadenas de distribuidores.

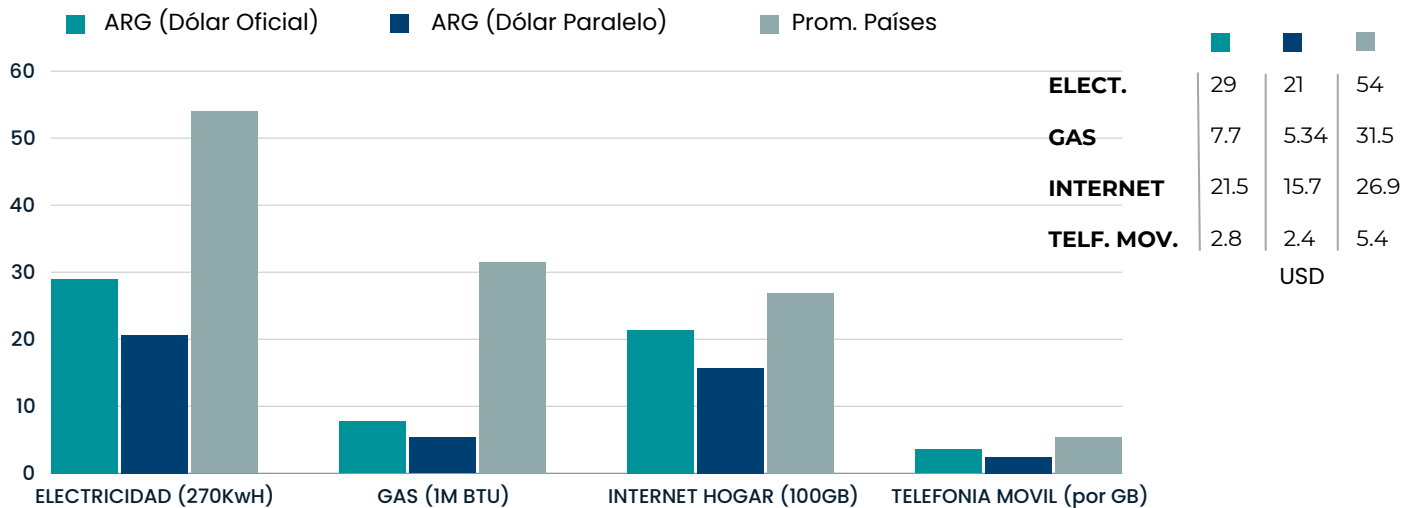
2. SERVICIOS BASICOS

Se investigó los precios de servicios básicos en Argentina, expresado en dólares oficiales y paralelos, con un promedio de países como Brasil, Chile, México, Colombia, Perú, Francia, España, Italia y Estados Unidos. Los servicios evaluados son electricidad, gas natural, internet y telefonía móvil. En electricidad y gas, Argentina muestra costos significativamente menores, lo que podría deberse a políticas de subsidios y controles de precios. El costo de internet es menor en dólares paralelos, pero se alinea más con los precios internacionales en dólares oficiales. La telefonía móvil es la más barata en ambos tipos de cambio, pudiendo deberse a una mayor competencia de las distintas o a subsidios.

La diferencia entre los valores de los tipos de cambio del dólar en Argentina es más marcada en algunos servicios que en otros. Por ejemplo, en el caso de la telefonía móvil, la diferencia es relativamente menor, lo que podría indicar una mayor sensibilidad de este mercado a los cambios en el tipo de cambio. Pero es abismal la diferencia que tiene nuestro mercado de servicios esenciales (electricidad y gas) con los distintos promedios mundiales.



Figura 4: Comparación precios de servicios básicos.



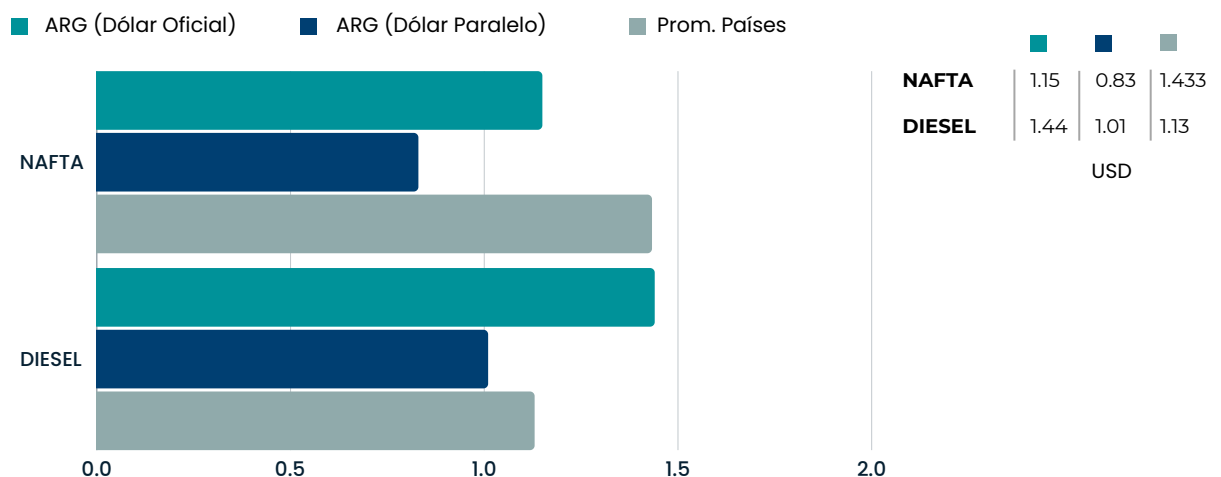
"Prom. de países incluye" a: Brasil, Chile, México, Colombia, Perú, México, Francia, España, Italia y EE.UU.

Fuente: Elaboración propia en base a "Statista", "Selectra" y "Rastreator"

3. COMBUSTIBLES

El análisis comparativo de precios de combustibles en Argentina muestra diferencias significativas según el tipo de cambio utilizado. Al considerar el dólar oficial, el precio de la nafta es similar al promedio internacional, mientras que el diésel es más caro. Sin embargo, al tomar el dólar paralelo, ambos combustibles son más baratos que el promedio, revelando distorsiones en el mercado local.

Figura 5: Comparación precios de combustibles.



"Prom. de países" incluye a: Brasil, Chile, México, Colombia, Perú, España, Italia y EE.UU.

Fuente: Elaboración propia en base a "World Petrol Prices"



Como es esperable, los costos expresados en dólares oficiales son generalmente más elevados que los expresados en dólares paralelos. Esto refleja la devaluación de la moneda y la brecha cambiaria existente en Argentina, razón por la cual en los últimos años se hizo común la provisión de combustible de este lado de la frontera por parte de habitantes fronterizos de países como Paraguay o Uruguay.

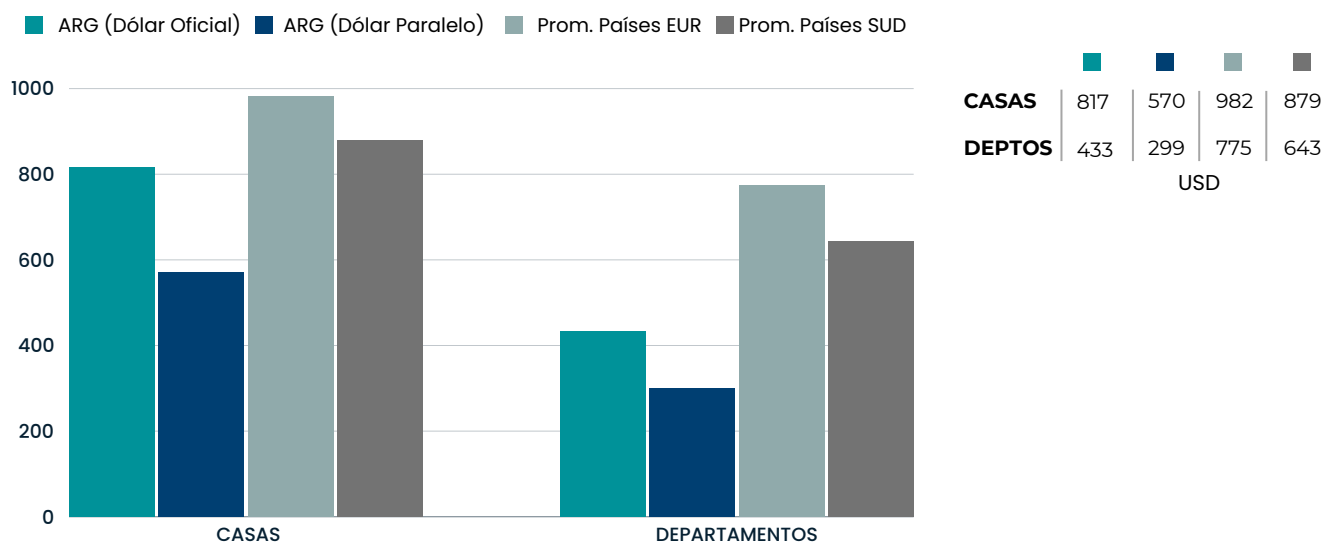
Esta gran diferencia que tenemos en “Servicios Básicos” y en “Combustibles” nos demuestra la distorsión de precios relativos que tiene nuestro país. Por ejemplo, el consumo mensual de gas de una familia tipo es de U\$D 5.34 al paralelo, lo que equivale a casi 7 litros de combustible, o a 1,5KG de yerba.

Precios Relativos: comparación del precio de un bien en relación a otro bien

4. ALQUILERES

El análisis comparativo de los costos de alquiler en Argentina muestra que, cuando se considera el tipo de cambio oficial, el precio de alquileres de casas y departamentos es similar al nivel internacional, aunque sigue siendo inferior a los promedios de Europa (982 USD para casas y 775 USD para departamentos) y otros países sudamericanos (879 USD para casas y 643 USD para departamentos). Sin embargo, cuando se utiliza el dólar paralelo, los costos de alquiler en Argentina se reducen significativamente, reflejando una brecha cambiaria que impacta fuertemente en el mercado inmobiliario local, con precios que caen un 30% en comparación con el dólar oficial.

Figura 6: Comparación precios de alquileres.



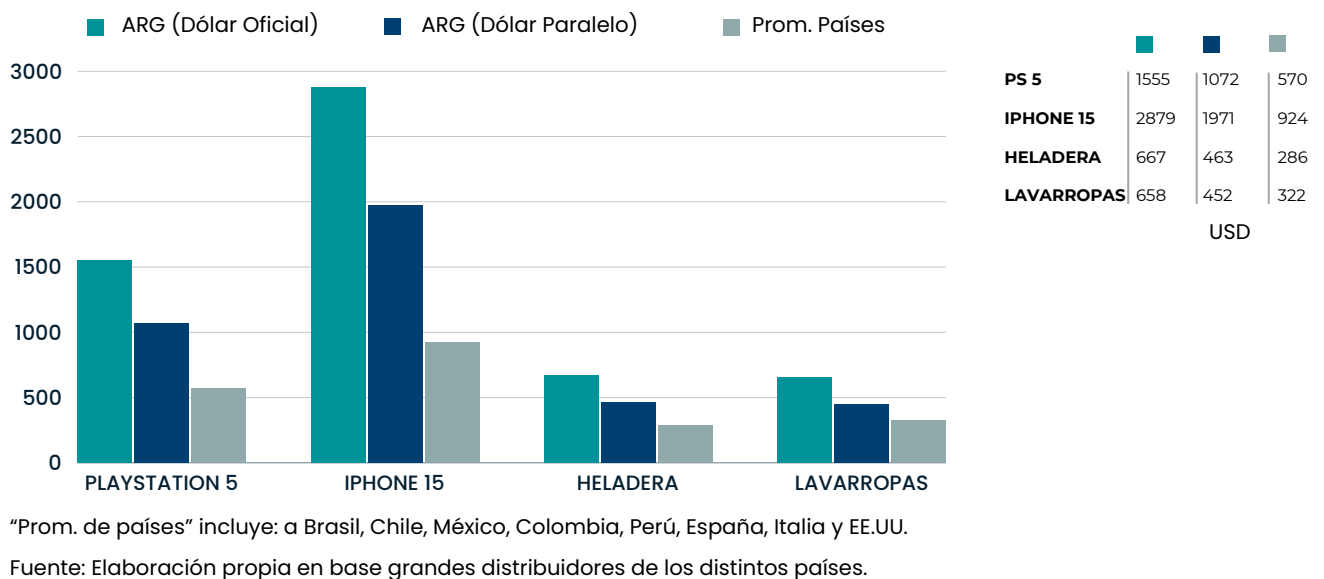
Fuente: Elaboración propia en base a “Properati”, “QuintoAndar”, “Rentola”, “Inmobiliare” y “ZonaProp”.



5. ELECTRONICA

El gráfico muestra una notable disparidad en los precios de productos electrónicos en Argentina al comparar el valor en dólares oficiales y paralelos, y también en relación con un promedio de precios en otros países. Los precios en dólares paralelos resultan significativamente más altos, especialmente para productos como el iPhone 15 y la PlayStation 5, aunque también se observa en bienes como heladeras y lavarropas, aunque con una diferencia porcentual menor.

Figura 7: Comparación precios de productos electronicos.



Es muy notable la abismal diferencia que tenemos con los precios internacionales, en productos como el iPhone 15 y la PlayStation 5 triplicamos su valor cotizando al oficial y duplicamos al paralelo.

Mientras que en electrodomésticos de línea blanca se achica un poco la brecha, duplicamos al oficial y al paralelo estamos un 50% más arriba que los valores internacionales

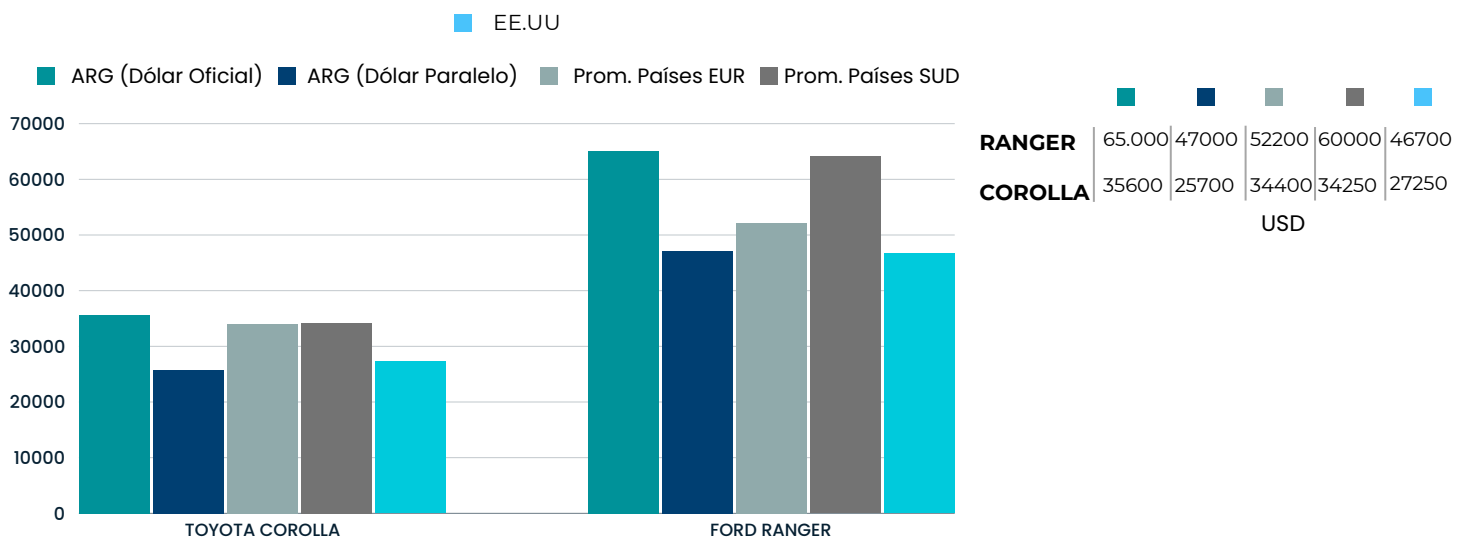
Factores como las restricciones a la importación, la inflación persistente y la elevada presión impositiva a los productos electrónicos dentro del país contribuyen a la imposibilidad de obtener estos productos a precios competitivos comparados con los demás países.



6. AUTOMOVILES

El gráfico presentado ofrece una comparativa de los precios de dos modelos de automóviles, el Toyota Corolla y la Ford Ranger, en diversos mercados. Se han considerado los precios en Argentina (tanto en dólares oficiales como paralelos), Estados Unidos, un promedio de países europeos (España, Francia e Italia) y un promedio de países sudamericanos (Chile, Uruguay, Brasil y Colombia).

Figura 8: Comparación precios de automóviles.



Fuente: Elaboración propia en base a webs oficiales de las automotrices.

Los promedios de precios en Europa y Sudamérica muestran ciertas tendencias regionales, aunque también existen variaciones importantes entre los países que conforman cada grupo.

Las políticas gubernamentales que limitan la importación de vehículos para proteger la industria automotriz local y preservar divisas reducen la oferta, lo que combinado con una demanda constante o creciente, resulta en precios más altos. Además, las altas tasas impositivas sobre la importación y ventas de automóviles provocan que el precio final de venta de dichos vehículos sea considerablemente más caro en Argentina que en el resto de países.



CONCLUSION

Argentina presenta una realidad económica compleja en cuanto a la competitividad de sus precios en dólares. Aunque algunas afirmaciones sugieren que estamos "caros" en dólares, un análisis detallado muestra que esto no es del todo cierto. En dólares oficiales, los precios de la mayoría de los bienes y servicios son competitivos, salvo excepciones como los sectores automotriz y electrónico, donde la elevada carga impositiva y las restricciones a la importación hacen que los productos sean significativamente más caros que en otros países. En estos sectores, los precios están muy por encima de los promedios internacionales, lo que reduce la competitividad del país.

Sin embargo, al considerar el dólar paralelo o blue, la situación cambia radicalmente. Argentina se vuelve mucho más competitiva, con precios que están en promedio un 30% por debajo de los precios internacionales, lo que refleja una ventaja considerable frente a otros mercados.

Es importante destacar que, con base en esta competitividad, el tipo de cambio no está atrasado. Los precios, al utilizar el dólar oficial, son relativamente parejos en comparación con los estándares internacionales, lo que indica que la economía no sufre un rezago cambiario generalizado.

ATRASO EN TARIFAS

Donde sí se evidencia un atraso significativo es en las tarifas de servicios esenciales, como la luz y el gas. En estos casos, los precios son extremadamente bajos debido a los subsidios y controles gubernamentales. Esto ha creado una distorsión en el mercado de tarifas, donde los costos son mucho menores que en otros países, afectando la sostenibilidad del sistema a largo plazo. Este atraso en tarifas es un aspecto clave que, si se corrigiera, podría ajustar aún más la estructura de precios y reflejar mejor la realidad del tipo de cambio.

CONCLUSIÓN FINAL

En resumen, Argentina no es consistentemente cara en dólares, sino que depende del sector y del tipo de cambio utilizado. Con el dólar oficial, los precios están relativamente alineados con los promedios internacionales, salvo en sectores como la electrónica y automóviles. Con el dólar blue, los precios son en general más bajos, lo que posiciona a Argentina como un país más accesible en muchos aspectos. A pesar de que el tipo de cambio no está atrasado en términos generales, el retraso en las tarifas de servicios básicos, como electricidad y gas, representa una distorsión significativa dentro de la economía



**GRUPO JOVEN
FUNDACIÓN
LIBERTAD**

A través de sus publicaciones, el Área de Investigaciones y Estudios del Grupo Joven Fundación Libertad pretende enriquecer el debate público en la Argentina y la región con el objeto de mejorar el diagnóstico de los problemas y la formulación, implementación y evaluación de políticas públicas.

¿QUIÉNES SOMOS?

El Área de Investigaciones y Estudios es el equipo de investigaciones del Grupo Joven de la Fundación Libertad de la ciudad de Rosario. Está conformado por graduados y estudiantes universitarios que buscan difundir ideas entre los jóvenes latinoamericanos, así como contribuir a la formación de futuros líderes e intelectuales en la región.

¿QUÉ HACEMOS?




AIE-GJFL produce conocimiento mediante el análisis de problemáticas económicas, sociales y políticas y la propuesta de juicios alternativos. Su objetivo es el estudio, investigación y difusión de temas de políticas públicas, promoviendo las ideas de la libertad en el contexto de las relaciones sociales.

AIE-GJFL incentiva el uso y divulgación de sus documentos sin fines comerciales. Sus investigaciones y estudios son gratuitos y se encuentran disponibles en **www.grupojuvenfl.wordpress.com**.



FUNDACIÓN
Libertad

Grupo Joven
Fundación Libertad
Mitre 170, Rosario, Argentina

 @jovenes.FL
 @jovenes.libertad
 /jovenesfundacionlibertad